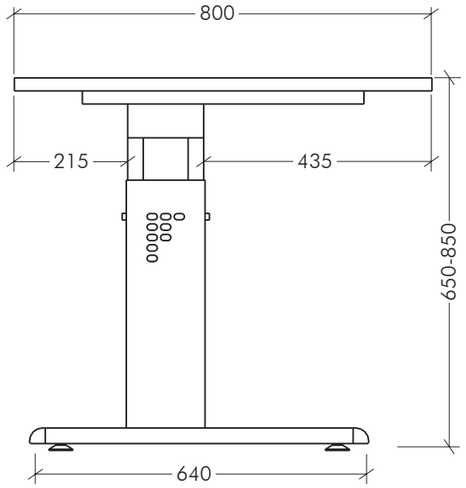

GESTELL:
Gestell mit gelochter Seitenblende sowie abnehmbare Innenblende. Stahlrohrgestell, einbrennlackiert, wahlweise silberfarben (RAL 9006 weißaluminium) oder schwarz

TISCHPLATTE:
25 mm dick, melaminharzbeschichtete Spanplatten nach DIN 68765, mit 2 mm Kunststoffkante, gerundet

ELEKTRIFIZIERUNG:
Horizontal integrierte Kabelwanne unter der Tischplatte, Querschnitt 85 x 90 mm. Vertikal über eine Blende im Tischfuß. Innenblende zur Elektrifizierung abnehmbar.

HÖHENJUSTIERUNG:
Die Höhenverstellung von 680 bis 820 mm erfolgt durch eine Rasterbohrung im Fußgestell. Zusätzlich 4 Schrauben zum Ausgleich von Bodenunebenheiten.

MONTAGE:
Lieferung erfolgt standardmäßig zerlegt. Einfacher Aufbau durch beigelegte Montageanleitung, auch für Laien ohne Probleme möglich. Montage vor Ort gegen Aufpreis möglich.

horizontale und vertikale Kabelführung

Sichtblende SI..

Optional erhältlich:

- Thekenverkleidungen TH
- Thekenaufsätze WB
- Sichtblenden aus Lochblech SI
- CPU-Halterung CPUH

Dekore / Tischplatten

3 = Ahorn | 5 = Grau | 6 = Buche | N = Nussbaum | W = Weiß | Z = Zwetschge

Tischformen

* Freiformtische nicht vorgebohrt, so dass diese links/rechts montiert werden können.

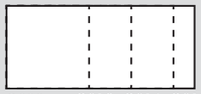

Schreibtische:
OS08 = 80 x 80 cm
OS12 = 120 x 80 cm
OS16 = 160 x 80 cm
OS19 = 180 x 80 cm

Schreibtisch 180 x 100 cm
* links/rechts montierbar
Nicht in Weiß und Zwetschge.

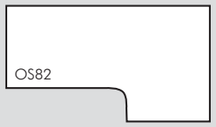

Schreibtisch 200 x 120 cm
* links/rechts montierbar
Nicht in Weiß und Zwetschge.

Schreibtisch 200 x 100 cm

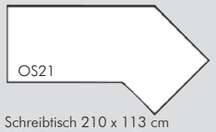

Schreibtisch 210 x 113 cm
* links/rechts montierbar
Nicht in Weiß und Zwetschge.

Verkettungs- und Anbauplatten

Eckwinkel
80 x 80 cm

Eckwinkel
80 x 80 cm

Ansatztisch
60 x 80 cm
mit Stützfuß

Ansatztisch
80 x 100 cm
mit Stützfuß

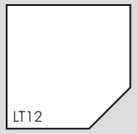

Trapezplatte
120 x 120 cm
mit Stützfuß

Fußfarben

D = Schwarz

S = Silber

NEU: „Two in one"-Kante
(nur bei Tischplatten in Weiß u. Zwetschge)

Kante
Weiß/Silber

Kante
Zwetschge/Silber
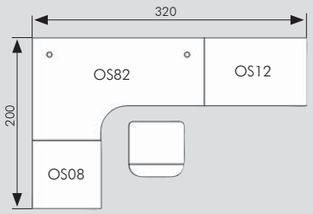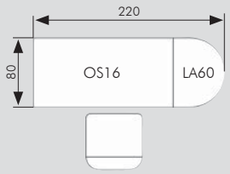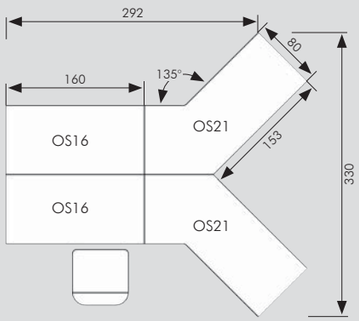
Stellbeispiele